

"Pilot i ja" Adam Bahdaj

Poznajemy przygody Walusia

TERESA RADOMSKA 15 MAR 2020 21:05

TERESA RADOMSKA 23 MAR 2020 12:33

Do rodziców

Szanowni Państwo,
zapraszam na naszą stronę. Można tutaj znaleźć szereg pomysłów, które pomogą dzieciom ciekawie i twórczo zapoznać się z lekturą "Pilot i Ja" Adama Bahdaja.
Polecam tę książkę dla dzieci w klasie 1 lub 2. Jest niezbyt długa, ciekawa i może zainspirować do interesujących rozmów o podróżach, marzeniach, pojazdach, itp. Niektóre z zadań wymagają wydrukowania materiału pomocniczego, inne pracy przy komputerze. Zachęcam, by towarzyszyć dzieciom szczególnie podczas pracy w sieci i by nie trwała ona zbyt długo. Materiał został opracowany w związku z zaistniałą sytuacją i będzie systematycznie uzupełniany o nowe propozycje. Jednocześnie podkreślamy, że nie jest to materiał do "przerobienia" z dziećmi w całości tylko zbiór pomysłów do wyboru.

TERESA RADOMSKA 23 MAR 2020 12:51

Ćwiczenia uważności

Dzieciom trudno skupić uwagę w domu na dłuższym wykonywaniu zadań. Dlatego też proponujemy wdrożenie rytuału na rozpoczęcie pracy i systematyczne ćwiczenia pomagające skupić uwagę. Rytuały będą bardzo pomocne w wypracowaniu modelu pracy domowej, np. stałe godziny, powtarzające się aktywności, przeplatane zabawą i ćwiczeniami ruchowymi. W materiale znajdziecie Państwo opisy ćwiczeń, polecaną literaturę, linki do stron internetowych i kilka filmików pokazujących jak takie ćwiczenie przeprowadzić

Kiedy "skup się" nie wystarcza

Ćwiczenia uważności

PADLET



TERESA RADOMSKA 23 MAR 2020 12:33

Do nauczycieli


Szanowni Państwo,
Zapraszam do zapoznania się z przykładowymi sposobami wykorzystania aplikacji komputerowych do stworzenia materiałów dla uczniów w edukacji wczesnoszkolnej. Zebrałam tutaj kilka propozycji ćwiczeń interaktywnych i aktywności bez użycia komputera. Ważne jest, byśmy nie zapomnieli, że małe dziecko nie może tylko "klikać", ale musi bawić się, działać i doświadczać. Tak nam zresztą mówi podstawa programowa rekomendująca urozmaicone metody pracy z dzieckiem.
Zachęcam Państwa do skopiowania tej tablicy, dostosowania do własnych potrzeb i udostępniania rodzicom i dzieciom.

TERESA RADOMSKA 23 MAR 2020 12:35

Adam Bahdaj

"Pilot i ja"

Jeśli nie masz własnej książki możesz ją przeczytać tutaj albo wydrukować i ozdobić własnymi ilustracjami.



Bahdaj_Adam_1967__Pilot_i_Ja__Bajka.pdf

Dokument PDF

PADLET DRIVE

TERESA RADOMSKA 21 KWI 2020 12:19

Posłuchaj opowiadania

Jeśli już przeczytałeś samodzielnie książkę, to możesz jeszcze raz przypomnieć sobie przygody Walusia i posłuchać opowiadania czytanego przez Babcie Teresę. Może w czasie słuchania lub po uważnym wysłuchaniu uzupełnisz kartę pracy pod tytułem "Kolejność zdarzeń"



"Pilot i ja" Adam Bahdaj, czyta Teresa Radomska

użytkownika Ośrodek Doskonalenia Nauczycieli w Poznaniu

YOUTUBE

TERESA RADOMSKA 18 MAR 2020 00:11

Kolejność zdarzeń

Jeśli uważnie przeczytałeś lub wysłuchałeś opowiadania na pewno świetnie poradzisz sobie z tym zadaniem.

Ułóż wydarzenia we właściwej kolejności.

Kolejność zdarzeń "pilot i ja"

Ułóż zdarzenia we właściwej kolejności

LEARNINGAPPS.ORG



TERESA RADOMSKA 23 MAR 2020 12:57

Pilot i ja

Taką **adaptację** tekstu Adama Bahdaja pamiętają zapewne Twoi dziadkowie, może rodzice. Wyświetlana z projektora na ścianie w ciemnym pokoju zastępowała bajki w telewizji, które oglądasz dzisiaj. To skrócona wersja opowiadania więc nie zastąpi przeczytania całej lektury.

Adaptacja - jak podaje słownik języka polskiego to przystosowanie utworu literackiego do wystawienia na scenie lub do sfilmowania lub utwór literacki w ten sposób przystosowany



PILOT I JA [Bajanie na ścianie]

użytkownika Bajanie na ścianie

YOUTUBE

TERESA RADOMSKA 23 MAR 2020 18:01

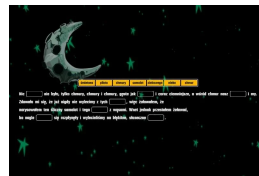
Uzupełnij zdania

Poproś rodziców o pomoc przy rejestracji i wykonaj ćwiczenie. Dopasuj słowa w odpowiednim miejscu opowiadania. Bądź uważny, a na pewno się nie pomylisz.

Untitled1

Nic [ciekawego] nie było, tylko chmury, chmury i chmury, gęste jak [śmietana] i coraz ciemniejsze, a wśród chmur nasz [samolot] i my. Zdawało mi się, że już nigdy nie wylecimy z tych [chmur], więc żałowałem, że narysowałem ten śliczny samolot i tego [pilota] z wąsami.

WORDWALL - TWÓRZ LEPSZE ZAJĘCIA W KRÓTSZYM CZASIE



TERESA RADOMSKA 23 MAR 2020 17:57

Ciekawe strony

Tutaj znajdziesz strony internetowe, na których możesz doskonalić swoje szkolne umiejętności. Poproś rodzica o pomoc przy rejestracji i baw się. Pamiętaj jednak żeby nie spędzać zbyt długiego czasu przy komputerze - pół godziny dziennie zupełnie wystarczy.

Zbiór linków dla zerówki i uczniów klas I-III

Zapraszamy!

PADLET



TERESA RADOMSKA 23 MAR 2020 12:43

Pisanie po śladzie

Po wydrukowaniu karty pracy napisz zdania po śladzie. Jeśli istnieje taka potrzeba uzupełnij zdania. Nie zapomnij o kropce na końcu zdania.

Ciekawa jestem czy znajdziesz błąd?

Walus lubi rysować.

Ja lubię

Walus leci do Olsztyna.

Pilot nosi

Pisanie_po__ladzie.pdf

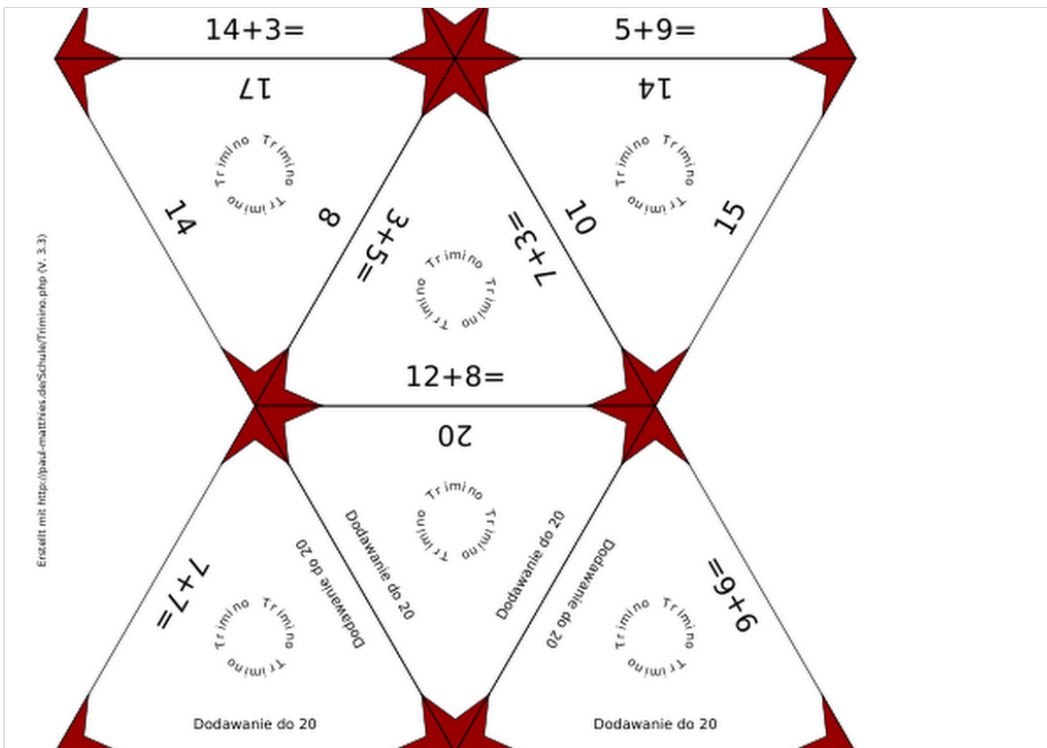
Dokument PDF

PADLET DRIVE

Dodawanie do 20

Ta prosta gra pomoże utrwalić umiejętność dodawania. Po wydrukowaniu załączonej strony należy pociąć układankę na trójkąty i zabawa gotowa!

Jeśli uważnie dopasujesz działania i wyniki powstanie piękna gwiazdka.



Trimino__Dodawanie_do_20.pdf

Dokument PDF

PADLET DRIVE



Śpiewające Brzdące - Jestem pilotem - Piosenki dla dzieci

użytkownika Śpiewające Brzdące - Piosenki dla dzieci

YOUTUBE

Mucha w samolocie

Rozgrzewka na dobry początek, lub zabawa na zakończenie zajęć.

Jestem pilotem - Piosenki dla dzieci

Od czasu do czasu trzeba się poruszać, potaćzyć, a może zabawić się w pilota...



Aida - Mucha W Mucholocie (Official Music Video)

użytkownika MINIVEVO


YOUTUBE

TERESA RADOMSKA 23 MAR 2020 13:02

Ćwiczenie w pisaniu

Po wydrukowaniu karty pracy wypełnij starannie. Pamiętaj o kierunku kreślenia liter C, c. Jeśli potrzebujesz ćwiczyć pisanie innej litery, zajrzyj do Twoich ćwiczeń lub poproś rodziców o wydrukowanie właściwej karty pracy ze strony:

<http://bystredziecko.pl/j-nauka-pisania-dla-dzieci/>



cukierek

C c

C c

C C

C C

C C C C

C C


C C

C C C C C

C c C c C c C c C c C c C c C c C c C c C c

Papierowy samolocik

Złóż samolot z kartki papieru według instrukcji. Ustal z rodzicami, gdzie możesz ćwiczyć rzucając do celu. Zaprosz kogoś do zabawy. Rzucaj na zmianę prawą i lewą ręką. Powodzenia!



Jak zrobić samolot z papieru "strzałka"

użytkownika Cenger

YOUTUBE

Skąd się bierze chmura

Obejrzyj doświadczenie, które wyjaśni Ci, skąd się biorą chmury. Pamiętaj, że doświadczenia w domu można wykonać wyłącznie pod opieką kogoś dorosłego. Dbaj o swoje i innych bezpieczeństwo.

Czas na gimnastykę

Systematyczne ćwiczenia ruchowe są teraz szczególnie ważne. Tańcz, spaceruj w odludnych miejscach i przynajmniej raz dziennie zakręć kołem ćwiczeń!)

zabawy ruchowe w domu

Materiał dydaktyczny | pajacyk - powtórz 10 razy, podskoki na prawej nodze - jak długo się uda bez podpierania się lewą nogą.

WORDWALL - TWÓRZ LEPSZE ZAJĘCIA W KRÓTSZYM CZASIE



Notatka

Uzupełnij luki w tekście, a potem przepisz notatkę do zeszytu. Postaraj się by, Twoje litery były kształtne i mieściły się w liniach.

Pilot i ja

Uzupełnij zdania wyrazami z ramek.

LEARNINGAPPS.ORG



Lapbook

Na pewno podczas rozmów o książce i przygodach Walusia dużo się dowiedziałeś/dowiedziałas. Pochwal się tym wszystkim i zaprezentuj wiedzę w lapbooku. Pomoc rodziców mile widziana.

Co to jest lapbook?

"Lapbook jest czymś w rodzaju teczki tematycznej, w której możemy umieścić wiadomości na wybrany temat. Informacje te jednak nie są gromadzone niczym wycinki z gazet.

Taka teczka pełni raczej funkcję interaktywnej przestrzeni na rysunki, opowiadania, wykresy, słówka, terminy czy też zdjęcia. To wszystko umieszczone jest w kieszonkach, książeczkach o przeróżnych kształtach i na karteczkach.

Lapbook jest więc czymś w rodzaju teczki interaktywnej przypominającej papierowy teatrzyk mieszczący się na naszych kolanach, stąd właśnie jej nazwa"

Źródło: *Lapbook a edukacja czytelnicza czyli jak zachęcić dzieci do czytania*

- <https://webowadbp.wixsite.com/lapbook/co-to-jest> - na tej stronie jest dużo więcej informacji na temat tej ciekawej metody pracy.
- <https://www.youtube.com/watch?v=Dz9rPy8qbGc> – a to link do filmu wyjaśniającego techniczną stronę wykonania lapbooka.

Nasz lapbook będzie dotyczył lektury „Pilot i ja” Adama Bahdaja

Proponuję użyć zwykłej teczki papierowej, lub kartki z bloku technicznego A3 złożonej jak tryptyk, lub posklejanych karetek A4. Dobrze sprawdzają się okładki od bloków (są dość sztywne). Lapbooki są **podobne** ze względu na zawartość **nie muszą być takie same** od stronu awaficznej. Dzieci mogą

Co_to_jest_lapbook1.pdf

Dokument PDF

PADLET DRIVE

<file:///C:/Users/ODN%20Admin/Desktop/prawo/kartka-w-linie-a4-01.pdf>

Proponowane tematy	Podpowiedzi
Kolejność zdarzeń. Wymień przygody Walusia.	Spis zdarzeń znajduje się w ćwiczeniu: „Kolejność zdarzeń”.
Cechy pilota. Jaki powinien być pilot?	Ćwiczenie dziecko może wykonać samodzielnie albo po rozmowie z rodzicem.
Miasta Polski, które znam, w których byłam/byłem.	Dzieci lubią pracę z mapą, warto odkurzyć atlas, powspominać wspólne wyjazdy.
Co widać na niebie?	Warto zaproponować dziecku wyobrazenie sobie danej sytuacji: <i>Zamknij oczy i wyobraź sobie niebo w dzień i noc..., np. gwiazdy, chmury, samoloty itp.</i>
Mapa Polski – miasta, w których byłem. Zmierz linijką odległość w cm na mapie.	Podczas wykonywania zadania nie trzeba koncentrować na dokładności, ponieważ jest to przykład ćwiczenia z wykorzystaniem linijki. Można zapisać 2-3 odległości w cm.
Rodzaje pojazdów latających.	Walus podpowiada, co można napisać. Oczywiście, możemy dodać własne pomysły.
Mój adres – mój sekret!	Adres ukrywamy, podajemy go tylko zaufanym osobom.
Budowa samolotu lub różnice między samolotami, samolotem a śmigłowcem, szybowcem.	Wybór należy do dziecka.
Jakie uczucia towarzyszyły Walusowi	Pytania pomocnicze

Zawarto__.pdf

Dokument PDF

PADLET DRIVE

TERESA RADOMSKA 25 MAR 2020 21:04

Lapbook - zawartość

W tej zakładce znajdują się pomysły na to, jak zacząć pracę. Wierzę, że jak już zaczniecie jeszcze ciekawsze pomysły przyjdą Wam do głowy. Chętnie opublikuję tu wasze dzieła.

Przyślijcie zdjęcia waszych lapbooków na adres: lapbook.pilottja@gmail.com
