

Scenariusz lekcji języka niemieckiego (A1/ A1+)

Temat: Meine Umgebung, mein Wohnort.

(Moja okolica, moje miejsce zamieszkania)

Autor: Ksenia Herbst-Buchwald

Cele lekcji: *Uczeń po zajęciach potrafi*

- stosować w zdaniach nowe słownictwo do tematu - środki lokomocji, orientacja w mieście
- porozumiewać się w języku niemieckim w sprawie opisywania drogi
- określać jakie, czynności wykonuje się w określonych miejscach/ obiektach w mieście

Metody i techniki pracy :

- komunikacyjna z wykorzystaniem podręcznika programowego
- praca pod kierunkiem nauczyciela, z wykorzystaniem środków dydaktycznych oraz TIK
- praktyczna – śledzenie planu miasta

Środki dydaktyczne :

- podręcznik i ćwiczenia "Mit Links 2"
- karty z QR kodami
- karta pracy z planem miasta
- quiz Learningapps
- quiz quizlet
- quiz quizizz

TOK LEKCJI :

Sprawy organizacyjno - porządkowe:

(powitanie uczniów, sprawdzenie listy obecności, zapisanie tematu oraz celu zajęć)

Faza wprowadzająca (wersja do wyboru):

a) Zadaniem **uczniów** jest dopasowanie w parach/ trójkach słownictwa w formie gry Trimino.

Uczniowie pracują i przypominają sobie materiał leksykalny z tematu: „Czym jadę do szkoły, Jak dojdę do ..., obiekty w mieście” **załącznik nr 1 Trimino**

lub

b) **Uczniowie** otrzymują kartę z napisem pionowym „VERKEHRSMITTEL” (środki lokomocji) w grupie 4 osobowej dopisują do każdej litery pasujący środek lokomocji po niemiecku.

V
E
R
K
E
FAHRRAD
R
S
M
I
AUTO
T
E
L

Faza realizacyjna:

1. Nauczyciel rozdaje mapki z planem miasta - **Załącznik nr 2 plan miasta** i uruchamia quiz na stronie Learningapps www.tiny.pl/txz4l



Klasa wspólnie wykonuje ćwiczenie, **jeden uczeń** odczytuje głośno polecenie, a pozostali na mapkach, które otrzymali, śledzą drogę i odczytują swoje propozycje rozwiązania.

2. **Uczniowie** logują się na stronę quizlet.live, **nauczyciel** uruchamia quiz online. Uczniowie są podzieleni na zespoły i w grupach wykonują ćwiczenie. Po jednorazowym przegraniu quizu aplikacja miesza uczniów w grupach i uczniowie grają ponownie. Dzięki wykonaniu quizu uczniowie utrwalają słowa potrzebne do kolejnego zadania.

Link do zestawu słówek, które znajdują się w quizie www.quizlet.com/61464c

3. **Nauczyciel** rozwiesza przed lekcją w sali na ścianach wydrukowane QR kody duże - **Załącznik nr 3/a QR Kody do druku**, dzieli uczniów na pary. **Uczniowie** za pomocą swoich smartfonów skanują QR kody wiszące w klasie na ścianach, pod siedmioma QR kodami kryją się zdania. Zadaniem uczniów jest zeskanować wszystkie QR, odczytać ukryte zdania, zapisać je do zeszytu oraz wpisać w luki brakujące słowa. Zdania są sprawdzane poprzez głośne odczytanie. Rozwiązanie dla nauczyciela: zdania z kodami **Załącznik nr 3/b QR kody małe + zdania**.

4. **Uczniowie** logują się na stronę **quizizz.com** i wykonują quiz, przygotowany przez nauczyciela, powtarzają oraz utrwalają poznane słownictwo (użycie „mit”, celownika, nazw środków lokomocji).

Link do quizu: www.tiny.pl/txz4b

Lub QR kod:



Runda dodatkowa przy dodatkowym czasie:

Learningapps: ćwiczenie multimedialne online przygotowane przez nauczyciela na utrwalenie słownictwa dotyczące z powtarzanego tematu, poznane środki lokomocji, dopasowanie rzeczowników do rodzaju gramatycznego www.tiny.pl/txfrb



Faza podsumowująca:

- a) zadanie łańcuszkowe, uczniowie wymieniają po kolei, tak jak siedzą, słówka, które mieli możliwość utrwalić podczas lekcji,
- lub
- b) na arkuszach papieru uczniowie w grupach wypisują jak najwięcej słówek w 2 minuty,

Zadanie domowe:

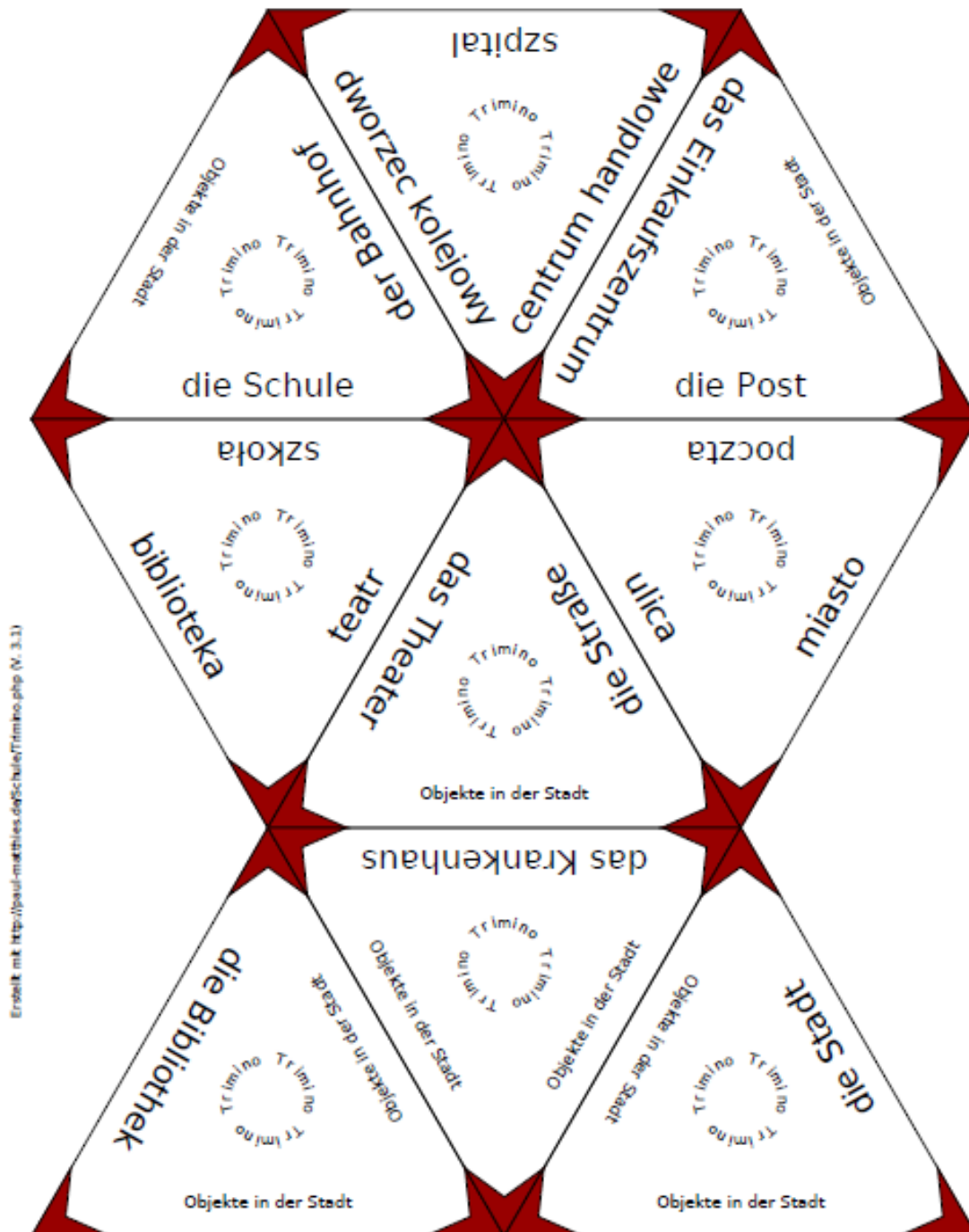
Uczniowie otrzymują przesłany od nauczyciela link do quizu na stronie quizlet.com, aby mogli przećwiczyć słówka i zwroty w domu.

- ćwiczenie z zeszytu ćwiczeń „Mit Links 2” 6, 7, 8, 9, 10/23 do wyboru, uczniowie wybierają i wykonują w domu minimum 2 ćwiczenia.



Załącznik nr 1

Trimino






ODN

Ośrodek Doskonalenia Nauczycieli
w Poznaniu

Załącznik nr 2



Załącznik nr 2



Załącznik nr 3/a


QR kody do druku





ODN

Ośrodek Doskonalenia Nauczycieli
w Poznaniu





ODN

Ośrodek Doskonalenia Nauczycieli
w Poznaniu





ODN

Ośrodek Doskonalenia Nauczycieli
w Poznaniu



Załącznik 3/b QR kody małe + zdania

1. In der _____ kaufe ich
Medikamente.



2. In der _____ lerne ich.



3. Im _____ mache ich große Einkäufe.



4. Im _____ kann ich mit meinem Hund
spazieren gehen.



5. In der _____ kann ich tanzen.



6. In der _____ bekommen ich
mein Geld.



7. Im _____ sehe ich Filme.

